



12.0.2 Montage Kraftstofftank


Kraftstofftank (Dieseltank) Aus- und Einbau:

- Kraftstofftank auspumpen
- Stecker von Niveau Sensor für Kraftstoff abziehen
- Halteschrauben (2x) vom Kraftstofftank demontieren
- Kraftstoffleitungen (3x) lösen
- Tank demontieren



12.0.2 Montage Kraftstofftank

Die Pfeile zeigen auf die Position der Kraftstoffschläuche (3x)



12.0.2 Montage Kraftstofftank

Demontierter Tank von der Rückseite:
Die Pfeile zeigen auf die Position der
Kraftstoffschläuche (3x)

Der Einbau erfolgt in umgekehrter Reihenfolge

